

MA, MB, CA, CC, EA, EC





I piedini originali SINGER® espandono le capacità della tua macchina



SINGER® rende semplice e facile trovare qual'è il piedino compatibile con la tua macchina. Situati sulla parte posteriore di ciascuna confezione di piedini, trovate elencati i codici macchina relativi: basta abbinare il codice della macchina con il piedino per trovare quello adatto.




Macchine categoria meccaniche

Meccaniche		Simple	Tradition	Promise
1507	M1600	2932	2250	1408
8280	M2100	3116	2259	1409
8280L	M2400	3221	2263	1412
1105	M3200	3232	2273	
1116	M3300	3210	2282	
1120	M3500	3229		
1130	1306 Start	3223		
M1500	M3330			

Codice serie: MA

Heavy Duty	Fashion Mate	Talent
4411	3333	3321
4423	3337	3323
4432	3342	
ME457		
HD6335		

Codice serie: MB

Inspiration
4205
4206
4210
4212
4218
4220
4228



Codice serie: MC

MA, MB, CA, CC, EA, EC

I piedini originali SINGER® espandono le capacità della tua macchina



SINGER® rende semplice e facile trovare qual'è il piedino compatibile con la tua macchina. Situati sulla parte posteriore di ciascuna confezione di piedini, trovate elencati i codici macchina relativi: basta abbinare il codice della macchina con il piedino per trovare quello adatto.

Macchine categoria elettroniche

Brilliance

- C5200
- 5400
- 5500
- 6160
- 6180
- 6199
- 6699



Codice serie:
CA

Curvy-One

- 8763
- 8770
- One
- One Plus
- Heritage 8768



Codice serie: CB

Confidence

- 7256 7465
- 7258 7467
- 7285Q 7468
- 7410 7469
- 7422 7469Q
- 7462 7470
- 7463



Quantum

- 9910
- 9920
- 9940
- 9960
- 9980
- 9985



Codice serie:
CC

Featherweight

- C240
(con sistema IEF)



Codice serie:
CD

Elettroniche

- 2010
- C7225
- CE677
- 7460
- 9100



Codice serie: CE

Heavy Duty

- HD6600C
- HD6700C
- HD6800C
- HD6620



Codice serie: CE

MA, MB, CA, CC, EA, EC

I piedini originali SINGER® espandono le capacità della tua macchina



SINGER® rende semplice e facile trovare qual'è il piedino compatibile con la tua macchina. Situati sulla parte posteriore di ciascuna confezione di piedini, trovate elencati i codici macchina relativi: basta abbinare il codice della macchina con il piedino per trovare quello adatto.

Macchine categoria ricamatrici

Futura

8500Q *
XL400
XL420
XL550
XL580



Codice serie: EA

Legacy

EM200
SE300
SE340
C440 *
C440Q *



Codice serie: EB

Futura

CE100
CE150
CE180
CE200
CE250
CE350



Codice serie: EC

Macchine categoria taglia-cuci

14SH/HD

14SH654
14HD854
S0105
SE017
14SH-754
HD0405S



Codice serie: SA

14T

14T957DC
14T967DC
14T968DC
14T970C



Codice serie: SB

* = macchine elettroniche